



SENZOR TEMPERATURE IN VLAGE

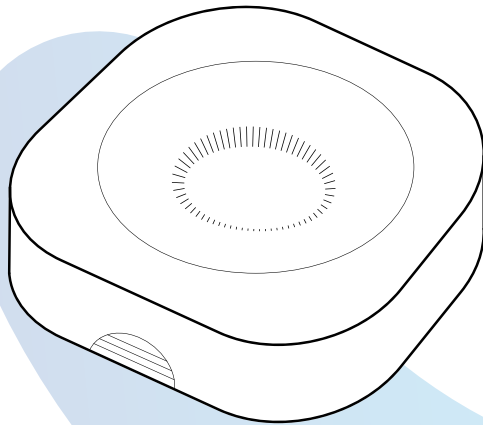


Telekom Slovenije

www.neo.io

DOBRODOŠLI
V NOVI SVET.

SENZOR TEMPERATURE IN VLAGE



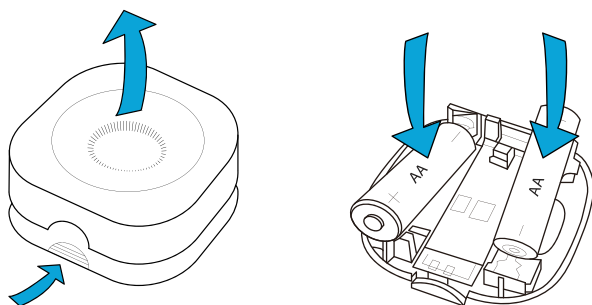
Senzor za temperaturo in vlago za prenos podatkov uporablja nizkoenergijsko omrežje ZigBee. Naprava pošilja podatke v aplikacijo, kjer lahko spremljamo parametre v realnem času.

1 Na pametni telefon naložite aplikacijo NEO iz Google Play ali App Store.



2 V aplikaciji NEO na pametnem telefonu izberite meni Pametni dom ter za dodajanje nove naprave pritisnite gumb + in nato IŠČI. Iskanje senzorja poteka 3 minute, sicer ta korak ponovite.

3 Napravo odprete tako, da na označenem mestu na robu ohišja pritisnete in odprete pokrov kot prikazuje slika. Vstavite 2x AA bateriji.



4 Ko bo rdeča lučka prenehala utripati, se bo v aplikaciji izpisalo sporočilo, da je bil senzor uspešno dodan.

5 Senzor namestite na zeleno mesto, ki je od NEO Smartbox oddaljeno največ 5–10 m. Doseg je odvisen od ovir v prostoru (stene, pohištvo itd.). Preden pritrdite senzor, preverite njegovo delovanje na predvideni lokaciji. Za povečanje dosega uporabite ojačevalnik signala [npr. pametna vtičnica].

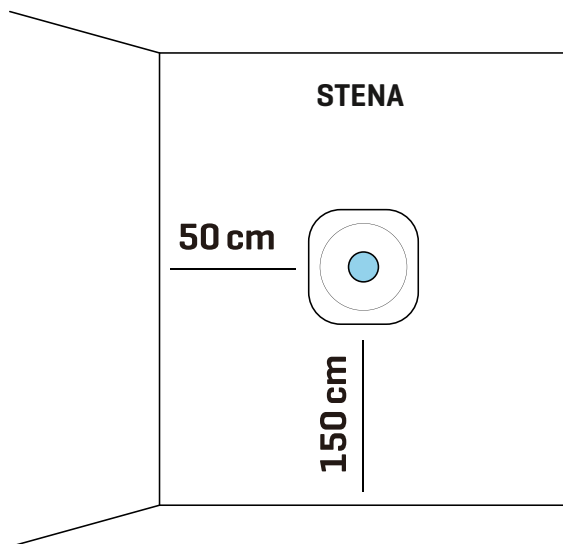
Povrnitev na tovarniške nastavitve

Če želite senzor ponovno dodati v NEO, ga ponastavite na tovarniške nastavitve. To naredite tako, da pritisnete in držite gumb, ki se nahaja poleg baterije. Lučka najprej utripne enkrat, čez čas dvakrat in nato začne utripati – takrat spustite tipko. Rdeča lučka ugasne, nato začne počasi utripati, kar potrjuje uspešno ponastavitev. Nato senzor ponovno dodajte po navodilih.

Namestitev

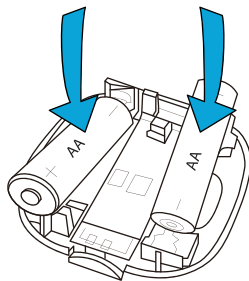
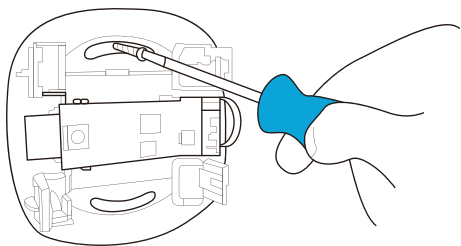
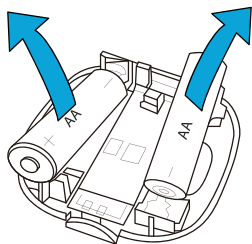
Senzor namestite v notranjem prostoru na mesto, kjer želite meriti temperaturo.

Primer namestitve na sliki spodaj.



Montaža

Odprite pokrov naprave in odstranite bateriji. Uporabite priložene vijake oziroma lepilni trak ter pritrdite napravo na želeno mesto. Ponovno vstavite bateriji in se prepričajte, da se je senzor ponovno povezal v omrežje. Nato namestite pokrov naprave.



Za dodatne informacije se lahko obrnete na
tehnično pomoč uporabnikom na brezplačni
številki **080 1000** ali na e-naslov
tehnicna.pomoc@telekom.si.

Več informacij za uporabo najdete na
www.neo.io/navodila.