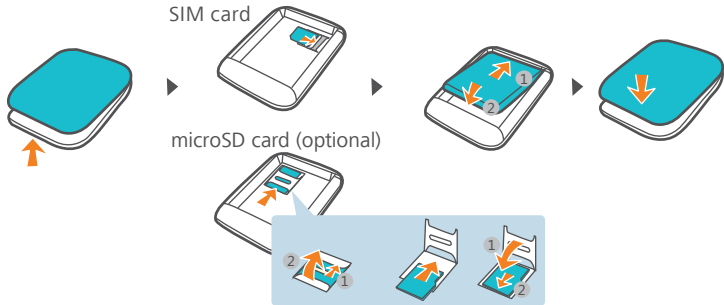
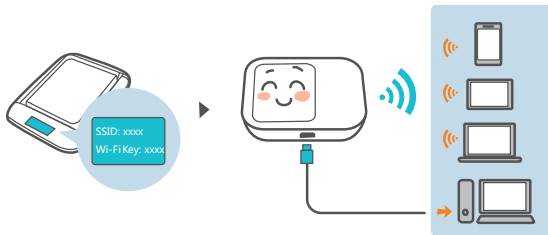


Hiter začetek

Namestitev



Povezava Wi-Fi



Pritisnite gumb **MENU** za dostop do menija in prikaz trenutnega ključa SSID in Wi-Fi na zaslonu naprave.

Močno priporočamo, da spremenite privzeti ključ SSID in Wi-Fi, da zagotovite varnost vaših podatkov.

HUAWEI HiLink

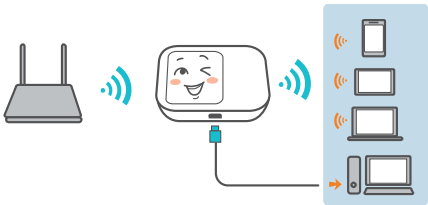
Prenesite HUAWEI HiLink za upravljanje vaše naprave Mobile WiFi.



Vašo napravo Mobile WiFi lahko upravljate tudi prek spletnega vmesnika na strani <http://192.168.8.1>. Privzeto uporabniško ime in geslo je **admin**.


Za dodatne informacije o vaši napravi Mobile WiFi kliknite na **Pomoč (Help)** v zgornjem desnem kotu zaslona.

Podaljšek Wi-Fi (opcija)

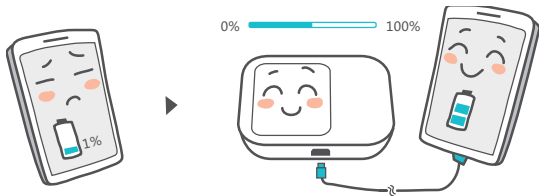


Podaljšek Wi-Fi omogoča povečanje pokritosti Wi-Fi in se poveže z omrežji Wi-Fi, kjer so le-ta na voljo, da se zmanjša uporaba mobilnih podatkov.


1. V aplikaciji HUAWEI HiLink se dotaknete **Nastavitve (Settings)** in omogočite funkcijo podaljška Wi-Fi.
2. Vzpostavite povezavo z omrežjem Wi-Fi.

 Ko je vključena funkcija podaljška Wi-Fi, se bo vaša naprava Mobile WiFi povezala z znanimi omrežji Wi-Fi.

Polnjenje drugih naprav

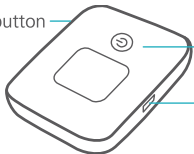


Za polnjenje drugih naprav, vključno s telefoni in slušalkami Bluetooth, priključite polnilni kabel na vašo napravo Mobile WiFi.

 Vaša naprava Mobile WiFi ne bo mogla polniti drugih naprav, ko ima baterija nizko napetost oz. ko se pregreva.

Videz

MENU button



POWER button

MICRO USB port



RESET button

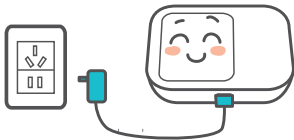
- **Gumb POWER:** Pritisnite in zadržite za vklop oz. izklop vaše naprave Mobile WiFi.
- **Gumb MENU:** Pritisnite za prikaz menija.
- **Gumb RESET:** Pritisnite in zadržite za ponastavitev vaše naprave Mobile WiFi in obnovitev na tovarniške nastavitve.



Če pozabite uporabniško ime, geslo ali SSID za vašo napravo Mobile WiFi, poskusite napravo obnoviti na tovarniške nastavitve.

Polnjenje

0%  100%



0%  100%



Uporabljajte samo združljive polnilnike, ki jih dobavlja naveden proizvajalec.



Polnilnik je opsijska oprema. Za nakup polnilnika se obrnite na pooblaščenega prodajalca.

Pogosta vprašanja



Zakaj se moja naprava Mobile WiFi ne odziva?

Poskusite ponovno zagnati napravo. Če to ne deluje, obnovite napravo na tovarniške nastavitve.



Zakaj se včasih ne morem povezati z mojo napravo Mobile WiFi?

Za varčevanje z energijo je v napravi Mobile WiFi na voljo funkcija za samodejni izklop Wi-Fi, ko nekaj časa ni nobene povezave. Če želite Wi-Fi ponovno vklopiti, lahko pritisnete gumb **POWER**. To funkcijo lahko tudi onemogočite, čeprav lahko to vpliva na življenjsko dobo baterije. Prijavite se v aplikacijo HiLink oz. na spletni vmesnik in onemogočite funkcijo za samodejni izklop Wi-Fi.



Zakaj se moja naprava Mobile WiFi ne poveže z omrežjem, čeprav so vse nastavitve pravilne?

Morda je omogočena funkcija preverjanja številke PIN. Zaženite HUAWEI HiLink in vnesite pravilno številko PIN.

To funkcijo lahko onemogočite, če se vam vnos številke PIN zdi nadležen.

V aplikaciji HiLink izberite **Nastavitve (Settings)** in nato onemogočite funkcijo preverjanja številke PIN.



Zakaj ne morem dostopati do spletnega vmesnika na strani 192.168.8.1?

To je verjetno zaradi spora z naslovom IP, ko si naprava Mobile WiFi dodeli nov naslov IP. V tem primeru poskusite z naslovom 192.168.9.1.

Če ima vaša naprava Mobile WiFi zaslon LCD, se prikaže nov naslov IP vašega spletnega vmesnika.



Zakaj se moja naprava Mobile WiFi ne vklopi?

Verjetno je vaša baterija prazna.

Vašo napravo Mobile WiFi nekaj časa polnite in jo nato ponovno vklopite.



Zakaj se moja naprava Mobile WiFi nenadoma izklopi?

Vaša naprava Mobile WiFi se lahko pregreje, če jo dalj časa neprekinjeno uporabljate, zato se sproži njen sistem samodejne zaščite. Wi-Fi se izklopi in vaša naprava Mobile WiFi se v tem primeru izklopi.

Pred ponovnim vklopom poskrbite za ustrezno prezračevanje in hlajenje naprave.

številka dela: 31010UWE_01

INFO 