

EASYPAD® 970

SLOVENSKO

Priročnik za uporabnike



Čestitke za nakup tabličnega računalnika EasyPad 970 Satellite.

Zahvaljujemo se vam za vaše zaupanje in odločitev za nakup izdelka EASYPIX.

Ker stalno posodabljammo in izboljšujemo EasyPad, se lahko v nekaterih primerih pojavijo majhne razlike med natisnjanim priročnikom in vašim ploščkom EasyPad. Posodobljeno verzijo priročnika in posodobljene sistemske programe lahko najdete in naložite z naše strani www.easypix.eu.

EASYPAD®
for Android™ 

easypix®
Keep it real.

EASYPAD® 970

SLOVENSKO

Vsebina

Varnostna navodila	3
Pregled naprave	4
Opis gumbov na napravi	5
Nastavitev jezika	6
Nadzor stanja baterije	
in polnjenje baterije	7
Zaklepanje zaslona	7
Povezovanje z računalnikom in	
prenos podatkov	7
Funkcije gumbov na	
uporabniškem vmesniku	8
Meni programov	9
Sistemske nastavitve	11
Wi-Fi	11
Zvok	13
Prikaz	13
Pomnilnik	13
Programi	13
Računi in sinhronizacija	13
Lokacijske storitve	14
Varnost	14
Jezik in vnos	14
Podpora in ponastavitev	14
Datum in čas	14
O tabličnem računalniku	15
Internet	15
Odrpta izvorna koda	
in Splošna licenca GNU	17
Tehnični podatki	18

EASYPAD® 970

SLOVENSKO

Priročnik za uporabnike vsebuje pomembna navodila za varnost in podatke o pravilni uporabi naprave. Prosimo, da natančno upoštevate navodila v priročniku.

- A** Prosimo, imejte napravo stran od mest z visoko temperaturo, vlažnostjo in veliko prahu.
- B** Še posebej prosimo, da naprave ne puščate v zaprtem avtu, v poletnih mesecih.
- C** Izogibajte se udarcem in padcem naprave, saj jo v nasprotnem primeru lahko poškodujete.
- D** Čas pripravljenosti baterij je lahko različen zaradi raznovrstnih okoljskih vplivov.
- E** Ne odgovarjamo za izgubo podatkov, ki so posledica poškodbe izdelka, popravil ali katerega drugega razloga.
- F** Ne odpirajte ohišja naprave. Zaradi odpiranja ohišja bodo vaši garancijski zahtevki nični.
- G** Za čiščenje zaslona ne uporabljajte alkohola, razredčil ali bencina – uporabite le suho krpo.

EASYPAD® 970

SLOVENSKO

Pregled naprave



- | | |
|---|---|
| 1. Gumb za meni | 7. USB vhod |
| 2. Gumb za povečanje glasnosti | 8. OTG vhod: USB zunanjega trdega diska |
| 3. Gumb za zmanjšanje glasnosti | 9. DC vhod |
| 4. Gumb »domov« (Home) | 10. Zvočniki |
| 5. Reža za spominske kartice <i>Micro SD/SDHC</i> | 11. Priklop za slušalke |
| 6. Mikrofon | 12. Gumb za vklop/izklop |

EASYPAD® 970

SLOVENSKO

Opis gumbov na napravi

Gumbi za nastavitve glasnosti:

z njimi lahko povečate ali zmanjšate glasnost.

Gumb za vklop/izklop:

Držite gumb dve sekundi, če želite vklopiti ali izklopiti napravo. Pritisnite gumb na kratko, če želite preiti v ali iz stanja pripravljenosti. Ponastavitev: Držite gumb sedem sekund za ponoven zagon naprave.

Gumb *ESC*:

je namenjen povratku v prejšnji meni.

Gumb za meni:

je namenjen odpiranju priročnih menijev.

Gumb »Domov« (Home):

je namenjen povratku v uporabniški vmesnik.

EASYPAD® 970

SLOVENSKO

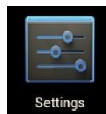
Nastavitev jezika

EasyPad 970 ima za privzeti jezik nastavljeno angleščino. Za spremembo jezikovnih nastavitev storite naslednje:

- Pritisnite simbol »Programski meni« (Programme menu) na desni strani ekrana



- Izberite »Nastavitve« (Settings)




- Z drsnikom se pomaknite na konec seznama
- Izberite »Jezik in vnos« (Language & input)
- Izberite »Jezik« (Language)
- Vnesite željen jezik
- Pritisnite gumb »Domov« (Home), da se vrnete na osnovni domači zaslon (home screen)

EASYPAD® 970

SLOVENSKO

Nadzor stanja baterije in polnjenje baterije

Simbol za polnjenje baterij  v vrstici stanja prikazuje stanje polnjenja baterija.

Če zmanjka energije, se naprava samodejno izklopi.

Če primanjkuje energije, uporabite, uporabite polnilec ali prek USB vhoda z računalnikom napolnite baterijo.

Čas polnjenja baterije je približno štiri ure.

Zaklepaje zaslona

Če naprave določen čas ne uporabljamo, ali če pritisnemo na kratko gumb za vklop/izklop, se zaslon izklopi in se aktivira zaklep zaslona.

Zaslon ponovno aktiviramo tako, da pritisnemo gumb za vklop/izklop na kratko. Za zaklepanje ekrana premaknite gumb za zaklepanje (Lock) v določeni smeri.

Povezovanje z računalnikom in prenos podatkov

EasyPad je opremljen z vmesnikom USB 2.0. Ko povežemo napravo z računalnikom, se na prikazovalniku stanja pojavi



EASYPAD® 970

SLOVENSKO

Funkcije gumbov na uporabniškem vmesniku



Gumb »*Domov*« (Home)

je namenjen povratku na začetni zaslon.



Gumb »*Meni*« (Menu)

je namenjen odpiranju priročnih menijev (ni na voljo pri vseh aplikacijah).



Gumb »*Nazaj*« (Back)

je namenjen povratku na prejšnji meni oz. prejšnjo stran.



Gumb »*Meni programov*« (Programme Menu)

je namenjen prikazovanju programov in aplikacij.



Ikona za signal WI-FI



Sistemsko navodilo

EASYPAD® 970

SLOVENSKO

Meni programov



ApkInstaller:

program za nameščanje in odstranjevanje aplikacij, ki niso bile naložene iz Play Store.



Market / Play Store:

naložite aplikacije iz Play Store tržnice. Nalagate in nameščate lahko aplikacije in igre. Mnoge so brezplačne.



Explorer:

odprite Explorer za dostop do spominskih kartic Micro SD TF, USB ključev in drugih pomnilniških medijev. Explorer je praktični upravljalnik za dokumente in vse vrste podatkov.



Brskalnik

Fotoaparati 2.0 MP (spredaj in zadaj)



E-Pošta:

program za pridobivanje, upravljanje in pošiljanje elektronske pošte.



Google Mail:

program za pridobivanje, upravljanje in pošiljanje elektronske pošte s storitvijo Google Account.



Zemljevid:

program za prikazovanje zemljevidov ali satelitskih slik – načrtovalec poti.

EASYPAD® 970

SLOVENSKO



Koledar:

upravljanje urnikov – možna je samodejna sinhronizacija z Google Account.



Žepni računalnik



Ura:

prikazovanje časa in nastavitve funkcij alarma.



Nastavitve:

spreminjanje osnovnih nastavitev EasyPada.



Snemalnik zvoka:

funkcija diktafona.



Video predvajalnik



Galerija:

upravljanje in prikazovanje slik in video posnetkov – omogoča tudi sinhronizacijo z internetnimi albumi Picasa.



E-Book:

program za branje in upravljanje e-knjig.

EASYPAD® 970

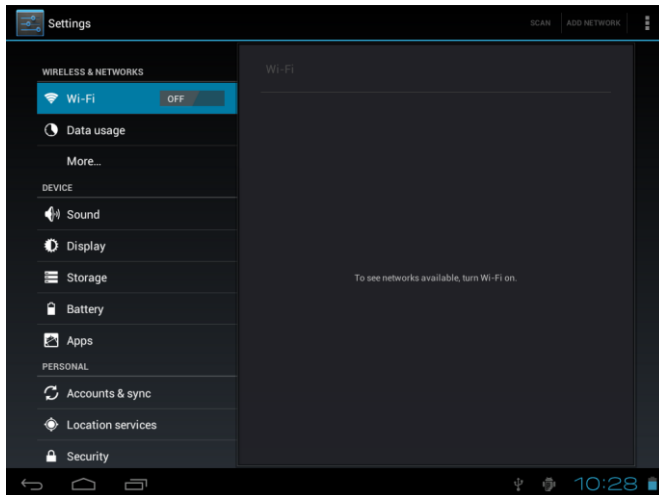
SLOVENSKO

Sistemske nastavitve

Dotaknite se ikone za nastavitve , da odprete meni za sistemske nastavitve.

Wi-Fi

Dotaknite se napisa »Wi-Fi«.



Wi-Fi: dotaknite se  => , da vklopite funkcijo Wi-Fi.

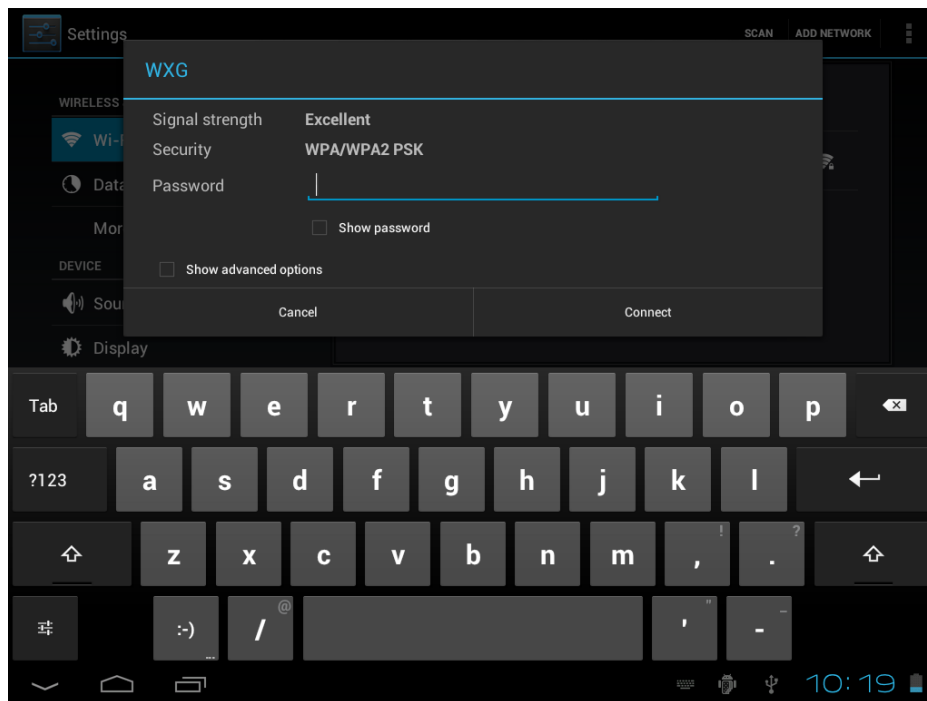
Naprava samodejno poišče vsa omrežja Wi-Fi, ki so na voljo.

EASYPAD® 970


SLOVENSKO

Nastavitve Wi-Fi: tukaj izberite omrežje.

Po potrebi boste vnesli geslo za dostop do omrežja.



Napredne nastavitve Wi-Fi:

Dotaknite se znaka  v meniju za nastavitve Wi-Fi, in meni za napredne nastavitve Wi-Fi se bo odprl samodejno. V tem meniju lahko nadzorujete trenutno stanje, IP naslov in podatke o drugih napravah.

EASYPAD® 970

SLOVENSKO

Zvok

Nastavitve zvoka vsebujejo nastavitve glasnosti, izbor zvokov za opozarjanje, sistemskih zvokov, signalnih zvokov, signalnih tonov za spominske kartice Micro SD/TF in signalni zvok za USB.

Prikaz

Vključene so svetloba, samodejna rotacija slike (G-senzor/senzor premikanja), animacije in ohranjevalnike zaslona, na voljo so intervali za izklop zaslona po: 15 sekundah, 30 sekundah, 1 minuti, 2 minutah, 10 minutah in 30 minutah. Npr. če izberete interval 30 sekund, se bo zaslon izklopil po 30 sekundah mirovanja, in zaklep zaslona se bo aktiviral. Pritisnite gumb vklop/izklop, da ponovno aktivirate zaslon. Pritisnite gumb za zaklep (Lock), da sprostite zaklep zaslona.

Pomnilnik

Tukaj si lahko ogledate trenutno zasedenost spomina.

Dotaknite se »Izvrzi SD kartico« (Remove SD Card), da odstranite spominsko kartice Micro SD/TF med uporabo.

Programi

Tukaj lahko upravljate aplikacije in določate, ali se aplikacije iz drugih virov kot Android Market lahko namestijo.

Računi in sinhronizacija

Splošne nastavitve sinhronizacije

1. Podatki o stanju
2. Samodejna sinhronizacija

Upravljanje z računi: upravljanje uporabniških računov.

EASYPAD® 970

SLOVENSKO

Lokacijske storitve

Tu lahko aktivirate samodejno prepoznavanje lokacije.

Varnost

Nastavite lahko tudi varnostna gesla, s katerimi boste preprečili nedovoljen dostop do vašega EasyPada.

Jezik in vnos

Nastavite sistemski jezik in način vnosa.

Podpora in ponastavitev

Zaščita uporabnikovih podatkov: Tu lahko določite, katere nastavitve ostanejo shranjene na strežnikih Google.

Dotaknite se napisa »Ponastavitev na tovarniške nastavitve« (*Reset to default*), da ponastavite nastavitve nazaj na tovarniške. Vse nastavitve, aplikacije, ki ste jih namestili in podatki, shranjeni v internem spominu bodo zbrisani.

Datum in ura

Če vaše omrežje ne podpira samodejnih nastavitvev časa, lahko nastavite čas, časovni pas in datum ročno, potem ko ste izklopili funkcijo samodejnega nastavljanja.

O tabličnem računalniku

Tu si lahko ogledate lastnosti naprave, kot so npr. verzija operacijskega sistema, stanje baterije, jakost signala mobilnega omrežja itd.


EASYPAD® 970

SLOVENSKO

Glavne Funkcije

Internet




Dotaknite se ikone , da lahko brskate po medmrežju.

Easypix.eu je prednastavljena začetna stran.

Dotaknite se polja vnosa URL naslova, da se prikaže tipkovnica.




Dotaknite se  po vnosu naslova internetne strani,
da odprete internetno stran.

Opomba: tipkovnica Android ima nekaj možnosti za nastavitve, kot npr. jezik tipkovnice, številke in ikone itd.

Internetni brskalnik lahko odpre štiri internetne strani hkrati.

EASYPAD® 970

SLOVENSKO

Dotaknite se  in prikazal se bo sledeč meni:

- Stop
- Forward
- New tab
- New incognito tab
- Share page
- Find on page
- Request desktop site
- Save for offline reading
- Page info
- Settings

EASYPAD® 970

SLOVENSKO

Odporna izvorna koda:

http://www.easypix.info/download/easypad970/open_source.zip

Javna licenca GNU:

<http://www.gnu.org/licenses/gpl-2.0.html>

Za tehnično podporo obiščite naše območje podpore na www.easypix.eu.

EASYPAD® 970

SLOVENSKO

Tehnični podatki

EasyPad 970	9.7" / 24.6cm, tablični računalnik
CPU	Rockchip 2918 1.2 GHz
Operacijski sistem	Android 4.0 – Ice Cream Sandwich
RAM	1GB DDR3
Notranji pomnilnik	8GB NAND Flash
Razširitev pomnilnika	Micro SD/SDHC, do 32GB
Zaslon	4:3 kapacitivni 10-točkovni zaslon z več-točkovnim upravljanjem
Resolucija	1024 x 768 pikslov
G-SENSOR	MMA8452Q
Fotoaparati	Prednji 2.0MP, zadnji 2.0MP
Baterija	8000MAH, 12V, 2A, polnilna Li-ion baterija
Mikrofon	Da
	Funkcije Internet & Skype Phone
Wi-Fi	802.11b/g/n (high sensitivity)
I/O ports	1x DC vhod, 1x slušalke, 1x TF Card-Slot, 2x USB 2.0, 1 host, 1 OTG
Video formati	H.264, VP8, RV, WMV, AVS, H.263, MPEG4 etc 1080P, YouTube, 720P, HTML5, Flash 11
Office	Word / Excel / PDF / PPT, Microsoft Wordpad, Microsoft SpreadExcel Programska oprema ni nameščena na napravi, namestiti jo mora uporabnik.
Slike	JPG, BMP, PNG itd.

EASYPAD® 970

SLOVENSKO

rk29sdk_gpl_kernel_20110702

Copyright © Rockchips

Ta program je brezplačna programska oprema; lahko jo posredujete in/ali prilagodite pod pogoji Javne licence GNU, verzija 2, kot je objavljeno s strani Free Software Foundation.

Ta program je bil posredovan v upanju, da bo uporaben, a brez kakršne koli garancije, celo brez domnevane garancije ustreznosti za prodajo ali domnevne garancije ustreznosti za določen namen. Glej Javno licenco GNU, verzija 2, za podrobnosti.

Izvod Javne licence GNU, verzija 2, pridobite skupaj s programom; če temu ni tako, pišite na Free Software Foundation, Inc., 51 Franklin Street, peto nadstropje, Boston, MA 02110, ZDA.

Celoten izvod strojno berljive ustrezne izvirne kode tega programa najdete na naslednji povezavi: http://www.easypix.eu/download_easypad.html, če temu ni tako, pišite na

Easypix, Corinne Loose, Em Parkveedel 11, D-50733 Köln, Nemčija. E-mail: support@easypix.eu .

EASYPAD® 970

SLOVENSKO

Easypix izjavlja, da je izdelek EasyPad 970 izdelan v skladu z vsemi osnovnimi zahtevami direktive 1999/5/EC.

Izjavo o skladnosti lahko najdete in prenesete na naslednji povezavi:

<http://www.easypix.info/download/easypad970/konformitaetserklaerung/>

EasyPix izjavlja, da je polnilec za baterijo tabličnega računalnika EasyPad izdelan v skladu z osnovnimi zahtevami Direktive 1999/5/EC.

Izjavo o skladnosti najdete in prenesete na naslednji povezavi:

<http://www.easypix.info/download/easypad970/konformitaetserklaerung/>



Podatki uvoznika:

Lume d.o.o.

Fabianijeva 35

1000 Ljubljana

t.: +38651657657

m.: info@lume.si